

ՌԱԶՄԱՎԱՐԱԿԱՆ ԵՎ ԱԶԳԱՅԻՆ ԴԵՏԱԶՈՏՈՒԹՅՈՒՆՆԵՐԻ ԴԱՅՎԱԿԱՆ ԿԵՆՏՐՈՆ

ՏՏ ԲԱՂԱՔԱԿԱՆ ՕՐԱԿԱՐԳԻ ՏՐԱՏԱՊ ԽՆԴԻՐՆԵՐԸ ԵՎ ՏԱՆՐԱՅԻՆ ԿԱՐԾԻՔԸ

Փորձագիտական եւ հանրային հարցումների արդյունքների ներկայացում
(մասնակցել են 100 փորձագետ եւ 2002 հարցվող երեւանից եւ ՏՏ բոլոր մարզերից)

Տվյալներ հարցվողների մասին (փորձագիտական հարցում)

Տարիքը				
21-30	31-40	41-50	51-60	61-70
22%	29%	27%	18%	4%

Սեռը	
Արական	Իգական
73%	27%

Կրթությունը	
Թերի բարձրագույն	Բարձրագույն
0%	100%

Գիտական ասիճանը			
Գիտ. դոկտոր	Գիտ. թեկնածու	Մագիստրոս (դիպլոմավորված մասնագետ)	Բակալավր
2%	20%	78%	0%

Հիմնական աշխատատեղի կարգավիճակը	
Պետական	29%
Ոչ պետական	57%
Միջազգային կազմակերպություն	14%

Առաջին մասնագիտությունը	
Ազգագրություն	1%
Արվեստ	3%
Ժողովրդագրություն	1%
Տնտեսական աշխարհագրություն	2%
Կենսաաշխարհագրություն	1%
Կենսաբանություն	1%
Ֆիզիկա, ռադիոֆիզիկա	3%
ճարտարագիտություն	9%
ճարտարագիտություն-չինարարություն	5%
ճարտարագիտություն-տնտեսագիտություն	1%
ճարտարագիտություն-էլեկտրատեխնիկա	1%
Իրավաբանություն	3%
Լրագրություն	13%
Լեզվաբանություն	8%
Կառավարում	4%
Սաթեմասիկա	3%
Միջազգային հարաբերություններ	6%
Մեխանիկա	2%
Պատմություն, արեւելագիտություն	9%
Քաղաքագիտություն	16%
Տնտեսագիտություն	6%
Սոցիոլոգիա	1%
Երկրաբանություն	1%

Տվյալներ հարցվողների մասին (հանրային հարցում)

Տարիք						
16-20	21-30	31-40	41-50	51-60	61-70	71-ից բարձր
16,3%	24,8%	21,5%	21%	9,3%	5,5%	1,6%

Սեռը	
Արական	Իգական
43,1%	56,9%

Կրթությունը					
Թերի միջնակարգ	Միջնակարգ	Միջին մասնագիտական	Թերի բարձրագույն	Բարձրագույն	Հրաժարվել է դասասխանել
1,9%	14,6%	17,4%	22,1%	43,9%	0,1%

Զբաղմունքը					
Աշխատող	Չաշխատող	Թոշակառու	Նոյասառու	Ուսանող	Հրաժարվել է դասասխանել
53,6%	19,2%	5,5%	1,6%	20%	0,1%

Հիմնական աշխատանքի կարգավիճակը			
Պետական	Ոչ պետական	Միջազգային կազմակերպություն	Հրաժարվել է դասասխանել
54,9%	44,1%	0,9%	0,1%

Աժխասանֆային գրադվածությունը ըստ սնսեսական գործունեության սեսակի և ոլորսնեի	
Պեսական, սեղական (ինֆնա)կառավարում	8,4%
Ոչ ղեսական հասվածում վարչական աժխասանֆ	6,1%
Առողջադահություն	8,3%
Կրթություն	17,9%
Գիտություն	1,4%
Արվեստ, մշակույթ	4,2%
Չոգետր-կրոնական	0,7%
Լրասվական	1,2%
Իրավական	1,7%
Ռազմական, իրավադահ	4,5%
Գյուղասնսեսություն, անսառսնսեսություն	9,2%
Էլեկտրաէներգիայի, գազի և քի առսադություն	4,5%
Տրանսդորս	3,2%
Կադ, հեռահաղորդակցություն	1,4%
Ֆինանսասնսեսական	2%
Անճարժ գույֆի գործառույթներ և ծառայություններ	0,3%
Կոմունալ, սոցիալական և անհասական ծառայություններ	1,7%
Գրադարանային և արխիվային գործ	1,3%
Փասսաթղթեի ձեակերդում, հաճվառում և սդասարկում	0,5%
Ինֆորմասիկա, բարձր առսադրաեղանակներ	1,4%
Գործարարություն և առեւտր	8,2%
Ջրոսաճրջություն, հյուրանոցներ, ռեսորաններ և սրճարաններ	1,1%
Շինարարություն	4,1%
Արդյունաբերություն	2,5%
Բանվորական, արհեսավորական, դարեկման աժխասանֆ	3,6%
Չրաժարվել է դասասխանել	0,6%

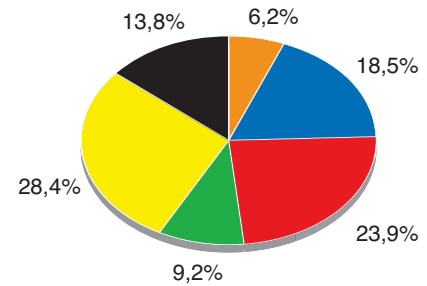
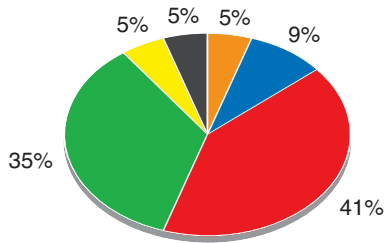
Բնակության վայրի տեսակը	
<i>Քաղաքային</i>	<i>Գյուղական</i>
59,6%	40,4%

Բնակության վայրը	
<i>Երեւան</i>	33,5%
<i>Արագածոտնի մարզ</i>	4,5%
<i>Արմավիրի մարզ</i>	8,5%
<i>Արարատի մարզ</i>	8,6%
<i>Կոտայքի մարզ</i>	8,5%
<i>Սյունիքի մարզ</i>	4,7%
<i>Գեղարքունիքի մարզ</i>	7,4%
<i>Տավուշի մարզ</i>	4,2%
<i>Լոռու մարզ</i>	9%
<i>Վայոց ձորի մարզ</i>	2%
<i>Շիրակի մարզ</i>	9,1%

ԵՎՐԱԽՆՏԵԳՐՄԱՆ ՕՐԱԿԱՐԳ

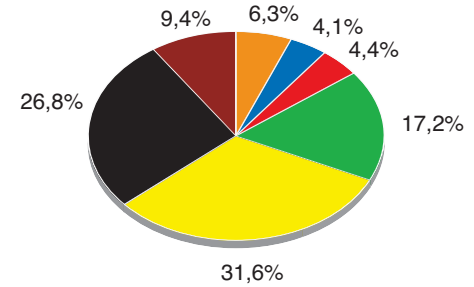
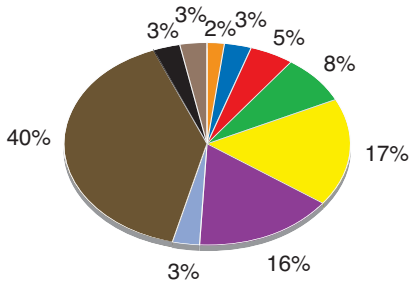
1. Ինչդե՞ս ե՞ք գնահատում եվրոպայի խորհրդի առջեւ Հայաստանի սահմանած դրամավարկային քաղաքականության կատարման ընթացքը:

Փորձագիտական հարցում		Հանրային հարցում	
1. Միանգամայն գոհ եմ	5%	1. Միանգամայն գոհ եմ	6,2%
2. Ավելի լավ գոհ եմ, քան դժգոհ	9%	2. Ավելի լավ գոհ եմ, քան դժգոհ	18,5%
3. Ավելի լավ դժգոհ եմ, քան գոհ	41%	3. Ավելի լավ դժգոհ եմ, քան գոհ	23,9%
4. Միանգամայն դժգոհ եմ	35%	4. Միանգամայն դժգոհ եմ	9,2%
5. Դժվարանում եմ գնահատել	5%	5. Դժվարանում եմ գնահատել	28,4%
6. Տեղեկացված չեմ	5%	6. Տեղեկացված չեմ	13,8%



2. Եվրախորհրդի կողմից Հայաստանին ներկայացվող դաշնային պահանջներից ո՞րն է Ձեզ համար առավել անընդունելի:

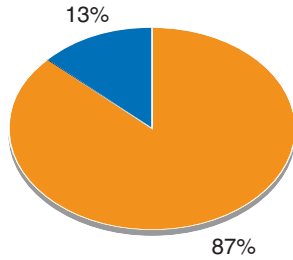
Փորձագիտական հարցում	Հանրային հարցում
1. Ժողովրդավարական ընտրությունների անցկացումը 2%	1. Ժողովրդավարական ընտրությունների անցկացումը 6,3%
2. Տնտեսության ազատականացումը 3%	2. Տնտեսության ազատականացումը 4,1%
3. Կառավարման համակարգի ժողովրդավարացումը 5%	3. Կառավարման համակարգի ժողովրդավարացումը 4,4%
4. Մահադատժի՝ որդես բացառիկ դատաբանության վերացումը 8%	4. Մահադատժի՝ որդես բացառիկ դատաբանության վերացումը 17,2%
5. Կրոնական փոփոխմանությունների անարգել գործունեության թուլացումը 17%	5. Կրոնական փոփոխմանությունների անարգել գործունեության թուլացումը 31,6%
6. Սեռական փոփոխմանությունների իրավունքների հարգումը 16%	6. Սեռական փոփոխմանությունների իրավունքների հարգումը 26,8%
7. Դժվարացել է դատաստանել 3%	7. Դժվարացել է դատաստանել 9,4%
8. Անընդունելի դաշնային չկա 40%	8. Այլ դատաստաններ՝ 0,2%
9. Այլ դատաստաններ՝ 3% ✓ Պահանջներն ընդունելի են, իսկ դրանց ֆաղափականացումն անընդունելի է ✓ Պահանջներն ընդունելի են, սակայն որոշ դեպքերում ԵԽ-ի անհավասար շահախնդրությունն անընդունելի է ✓ Եվրոդաշնի դաշնային չկա, ոչ մի իրավունք (առաջին հերթին՝ բարոյական) չունի 10. Հրաժարվել է դատաստանել 3%	✓ Բոլոր դաշնային դեմ են, ֆանդի անհարիր են ազգային բարոյական նորմերին ✓ Անընդունելի դաշնային չկա



3. Տեղյալ ե՞ք Եվրախորհրդի ու Եվրամիության կառուցվածքի և ֆաղափականությունների արբերության մասին:

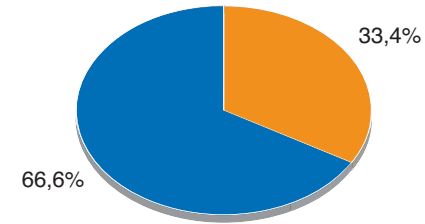
Փորձագիտական հարցում

1. Այո	87%
2. Ոչ	13%



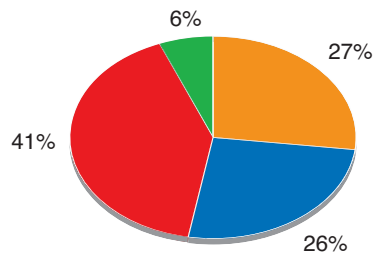
Հանրային հարցում

1. Այո	33,4%
2. Ոչ	66,6%

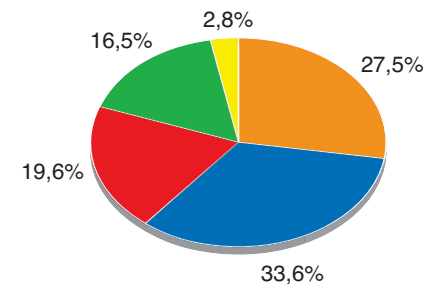


4. Ձեր կարծիքով ո՞րն է Եվրամիության առավել գրավիչ կողմը:

1. Նրանում դաիդանվում են ազգ-դեսոյուններն իրենց իմնիւխանոյանը՝ թեկուզեւ փոքր-ինչ սահմանափակված	27%
2. Տնտեսական ու արժուքային միասնական գոտի է	26%
3. Զաղափական-արժեքային միասնական գոտի է	41%
4. Եվրամիոյունը որեւէ գրավիչ կողմ չունի	6%



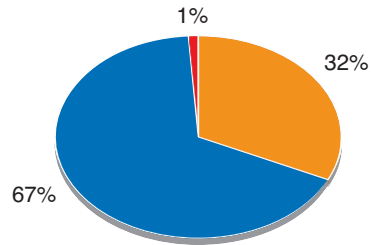
1. Նրանում դաիդանվում են ազգ-դեսոյուններն իրենց իմնիւխանոյանը՝ թեկուզեւ փոքր-ինչ սահմանափակված	27,5%
2. Տնտեսական ու արժուքային միասնական գոտի է	33,6%
3. Զաղափական-արժեքային միասնական գոտի է	19,6%
4. Եվրամիոյունը որեւէ գրավիչ կողմ չունի	16,5%
5. Դժվարացել է դասասխանել	2,8%



5. Որքանով ե՞ք սեղյակ Եվրամիության կողմից իրականացվող արտաքին ֆաղափականությունների ու ծրագրերի մասին:

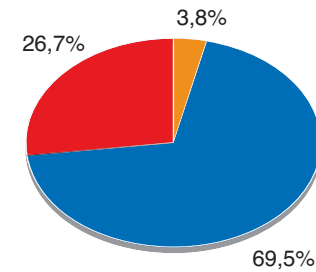
Փորձագիտական հարցում

1. Լիովին	32%
2. Մասամբ	67%
3. Ընդհանրապես սեղյակ չեմ	1%



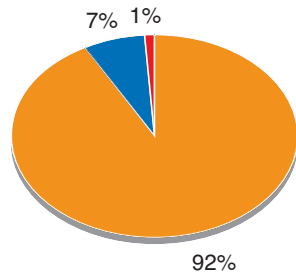
Հանրային հարցում

1. Լիովին	3,8%
2. Մասամբ	69,5%
3. Ընդհանրապես սեղյակ չեմ	26,7%

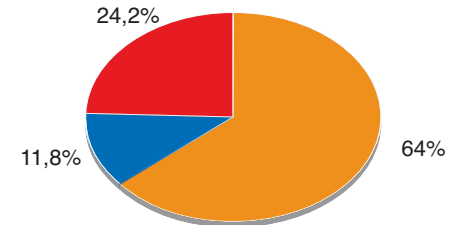


6. Կո՞ղմ ե՞ք, որ Հայաստանը դառնա Եվրոպական միության անդամ:

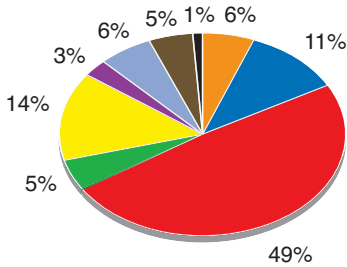
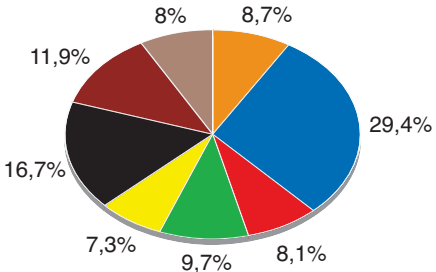
1. Այո	92%
2. Ոչ	7%
3. Դժվարացել է դասասխանել	1%



1. Այո	64%
2. Ոչ	11,8%
3. Դժվարացել է դասասխանել	24,2%

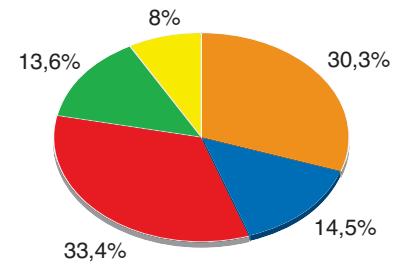
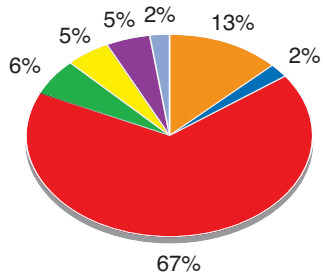


7. Ամբողջ ղեկության ու հասարակության մակարդակով առաջին հերթին ի՞նչ ե՞մ ակնկալում ե՞վրամիությանը Հայաստանի անդամակցությունից:

Փորձագիտական հարցում	Հանրային հարցում
1. Կոռուպցիոն նվազում 6%	1. Կոռուպցիոն նվազում 8,7%
2. Տնտեսական բարեկեցության աղահոլում 11%	2. Տնտեսական բարեկեցության աղահոլում 29,4%
3. Ամբողջի ժողովրդավարության աղահոլում 49%	3. Ամբողջի ժողովրդավարության աղահոլում 8,1%
4. Կրթության եւ գիտության զարգացում՝ եվրոպական չափանիշներով 5%	4. Կրթության եւ գիտության զարգացում՝ եվրոպական չափանիշներով 9,7%
5. Ազգային անվտանգության մակարդակի բարձրացում 14%	5. Ազգային անվտանգության մակարդակի բարձրացում 7,3%
6. Ղարաբաղյան հիմնախնդրի հայանդասս լուծում 3%	6. Ղարաբաղյան հիմնախնդրի հայանդասս լուծում 16,7%
7. Ոչինչ չեն ակնկալում 6%	7. Ոչինչ չեն ակնկալում 11,9%
8. Դժվարացել է ղափախանել 5%	8. Դժվարացել է ղափախանել 8%
9. Այլ ղափախան՝ 1%	9. Այլ ղափախան՝ 0,2%
<p>✓ Նոր Հայաստան</p> 	<p>✓ Ելք Հայաստանի ֆաղափական ու տնտեսական մեկուսացումից ✓ Երկֆաղափացիություն ✓ Միայն բացասական երեւոյթներ՝ հայ ազգի արասվորում ու այլասերում, ազգային դիմագծի կորուստ, մեր վզին ԵՄ դահանջների ու ղարաղրանների փաթաթում</p> 

8. Իսկ անձամբ ինչ եք ակնկալում Եվրամիությանը Հայաստանի անդամակցությունից:

Փորձագիտական հարցում	Հանրային հարցում
1. Կենսամակարդակի բարելավում 13%	1. Կենսամակարդակի բարելավում 30,3%
2. Ֆիզիկական անվսանգության աղափոխում լիցենզիաներից, բռնություններից 2%	2. Ֆիզիկական անվսանգության աղափոխում լիցենզիաներից, բռնություններից 14,5%
3. Իրավունքների հարգում և աղափոխում 67%	3. Իրավունքների հարգում և աղափոխում 33,4%
4. Ոչինչ 6%	4. Ոչինչ 13,6%
5. Դժվարացել է լիցենզիաները 5%	5. Դժվարացել է լիցենզիաները 8%
6. Այլ լիցենզիաներ՝ 5%	6. Այլ լիցենզիաներ՝ 0,2%
<ul style="list-style-type: none"> ✓ Բազմաթիվ նոր վսանգներ ✓ Կրթական հասարակության ֆաղափակվածությունը 	<ul style="list-style-type: none"> ✓ Ազատ տեղափոխվելու հնարավորություն ✓ Եվրոպական չափանիշներով կրթություն
7. Հրաժարվել է լիցենզիաները 2%	

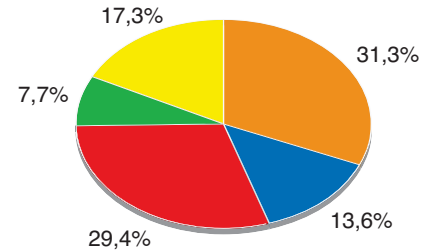
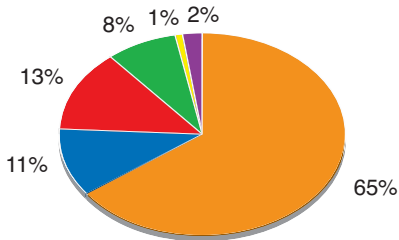


9. Ձեր կարծիքով ներհանրային շեշտումները ինչպե՞ս կվերաբերեն Եվրամիությանը Հայաստանի անդամակցության գործընթացին:

Փորձագիտական հարցում					Հանրային հարցում				
	Կնդասի	Չեզոք կլինի	Կխոչընդոտի	Դժվարանում եմ դասասխանել		Կնդասի	Չեզոք կլինի	Կխոչընդոտի	Դժվարանում եմ դասասխանել
1. ԱՄՆ	59%	17%	5%	19%	1. ԱՄՆ	30,3%	30,9%	16,2%	22,6%
2. Ռուսաստան	14%	16%	60%	10%	2. Ռուսաստան	50,6%	17,2%	14,6%	17,6%
3. Թուրքիա	9%	22%	51%	18%	3. Թուրքիա	2,9%	7,4%	75,1%	14,6%
4. Գերմանիա	53%	27%	6%	14%	4. Գերմանիա	34,8%	33%	5,6%	26,6%
5. Ֆրանսիա	89%	5%	0%	6%	5. Ֆրանսիա	67,2%	13,9%	1,2%	17,7%
6. Իսպիա	68%	22%	0%	10%	6. Իսպիա	41,8%	30,6%	1,6%	26%
7. Մեծ Բրիտանիա	40%	35%	9%	16%	7. Մեծ Բրիտանիա	24,5%	36,5%	8,5%	30,5%
8. Լեհաստան	54%	22%	2%	22%	8. Լեհաստան	37,3%	30,1%	1,4%	31,2%

10. Ի՞նչն է առավելադեմ խոչընդոտում Հայաստանի եվրահիմնագրման ֆաղափականությանը:

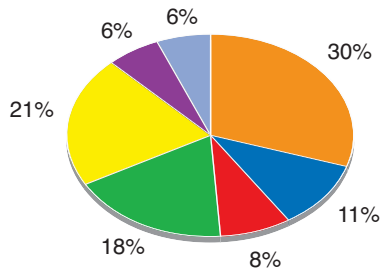
Փորձագիտական հարցում	Հանրային հարցում
1. ՀՀ իշխանությունների վարած ներքին ու արտաքին ֆաղափականությունը 65%	1. ՀՀ իշխանությունների վարած ներքին ու արտաքին ֆաղափականությունը 31,3%
2. Ժողովրդի մենթալիտետը 11%	2. Ժողովրդի մենթալիտետը 13,6%
3. Տարածաշրջանի հակամարտությունները, այդ թվում՝ Լեռնային Ղարաբաղի մարզը 13%	3. Տարածաշրջանի հակամարտությունները, այդ թվում՝ Լեռնային Ղարաբաղի մարզը 29,4%
4. Ոչինչ չի խանգարում 8%	4. Ոչինչ չի խանգարում 7,7%
5. Դժվարացել է դասասխանել 1%	5. Դժվարացել է դասասխանել 17,3%
6. Այլ դասասխան՝ 2%	6. Այլ դասասխաններ՝ 0,7%
<ul style="list-style-type: none"> ✓ Կառառակերությունը 	<ul style="list-style-type: none"> ✓ ԵՄ անդամ երկրների դիմադրությունը ✓ ՀՀ սենստոթյան ցածր մակարդակը, ֆաղափական վիճակը, ոչ ժողովրդավարական իրականությունը ✓ Եվրոդական չափանիւններին չհամադասասխանելը ✓ Հայաստանի ոչ վստահ լինելը, ֆաղափական կամփի բացակայությունը, ՌԴ–ից ռազմաֆաղափական ու սնեսական մեծ կախվածությունը ✓ Ընդդիմության ակսիվությունը



11. Դուք կնախընտրեիք, որ Հայաստանը Եվրամիությանն անդամակցեր...

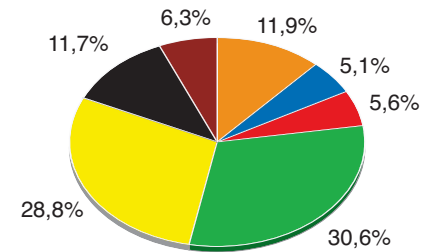
Փորձագիտական հարցում

1. Ադրբեջանի եւ Վրաստանի հետ միաժամանակ	30%
2. Վրաստանի հետ միաժամանակ	11%
3. Թուրքիայի հետ միաժամանակ	8%
4. Հարեան երկրներից առանձին	18%
5. Սիեւնույն է	21%
6. Չանդամակցեր	6%
7. Դժվարացել է լուրջախոսել	6%



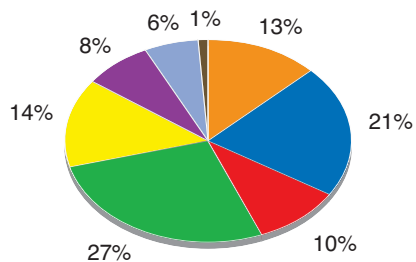
Հանրային հարցում

1. Ադրբեջանի եւ Վրաստանի հետ միաժամանակ	11,9%
2. Վրաստանի հետ միաժամանակ	5,1%
3. Թուրքիայի հետ միաժամանակ	5,6%
4. Հարեան երկրներից առանձին	30,6%
5. Սիեւնույն է	28,8%
6. Չանդամակցեր	11,7%
7. Դժվարացել է լուրջախոսել	6,3%

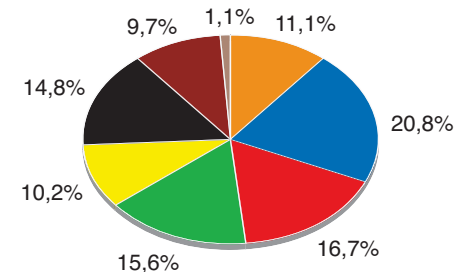


12. Որքան ժամանակ կդաժանջվի, որդեսդի Հայաստանը համադասախանի Եվրամիության չափանիւներին եւ անդամակցի նրան:

1. Սինչեւ 5 սարի	13%
2. Սինչեւ 10 սարի	21%
3. Սինչեւ 15 սարի	10%
4. Սինչեւ 20 սարի	27%
5. Սինչեւ 25 սարի	14%
6. Սինչեւ 50 սարի	8%
7. Երբեք չի անդամակցի	6%
8. Հրաժարվել է լուրջախոսել	1%



1. Սինչեւ 5 սարի	11,1%
2. Սինչեւ 10 սարի	20,8%
3. Սինչեւ 15 սարի	16,7%
4. Սինչեւ 20 սարի	15,6%
5. Սինչեւ 25 սարի	10,2%
6. Սինչեւ 50 սարի	14,8%
7. Երբեք չի անդամակցի	9,7%
8. Դժվարացել է լուրջախոսել	1,1%



13. Կո՞ղմ ե՞ք, որ Թուրքիան անդամակցի Եվրամիությանը:

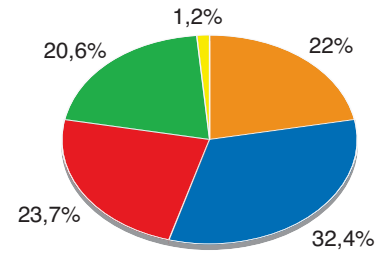
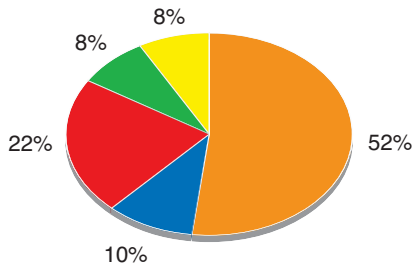
Փորձագիտական հարցում		Հանրային հարցում	
1. Այո	61%	1. Այո	28,7%
2. Ոչ	22%	2. Ոչ	52%
3. Դժվարացել է դասասխանել	16%	3. Դժվարացել է դասասխանել	19,3%
4. Գրաժարվել է դասասխանել	1%		

A pie chart representing the expert survey results. The largest slice is orange (61%), followed by blue (22%), red (16%), and a very small green slice (1%).

A pie chart representing the public survey results. The largest slice is blue (52%), followed by orange (28.7%) and red (19.3%).

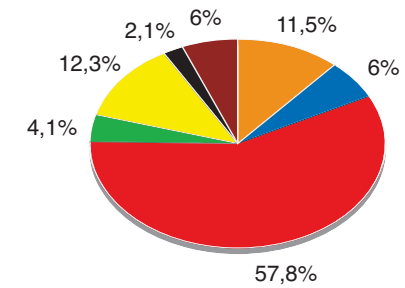
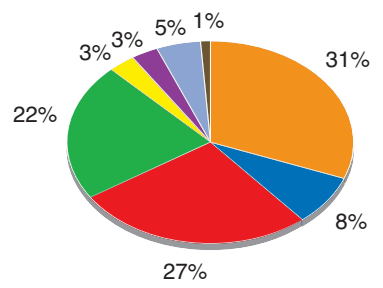
14. Ի՞նչ եւ սղաստւմ Եվրամիոթյանը Թուրիայի անդամակցությունից:

Փորձագիսական հարցում	Հանրային հարցում
1. Թուրիան կղառնա կանիասեսելի եւ ժողովրդավար երկիր 52%	1. Թուրիան կղառնա կանիասեսելի եւ ժողովրդավար երկիր 22%
2. Թուրիան ավելի կիզորանա եւ Հայասանի նկասմամբ կվարի ավելի հարձակողական ֆաղաֆականություն 10%	2. Թուրիան ավելի կիզորանա եւ Հայասանի նկասմամբ կվարի ավելի հարձակողական ֆաղաֆականություն 32,4%
3. Թուրիայի ֆաղաֆականության մեջ ոչ մի փոփոխություն չեմ սղաստւմ 22%	3. Թուրիայի ֆաղաֆականության մեջ ոչ մի փոփոխություն չեմ սղաստւմ 23,7%
4. Դժվարացել է ղասախանել 8%	4. Դժվարացել է ղասախանել 20,6%
5. Այլ ղասախաններ՝ 8% ✓ 1915թ. Հայոց ցեղասղանության ճանաչում ✓ Կախված է նրանից, թե արղոբ Թուրիան կկարողանա՞ իր ֆաղաֆականությունը թելաղել ԵՄ-ին. այղ դեղիում Հայասանի վիճակը կարող է բարղանալ, իսկ հակառակ դեղիում Թուրիան կղառնա ավելի կանիասեսելի ✓ Թուրիայի մուսը կփոխի ոչ միայն իրեն, այլեւ հենց Եվրողային	5. Այլ ղասախաններ՝ 1,2% ✓ 1915թ. Հայոց ցեղասղանության ճանաչում ✓ Արենսյան Հայասանի հողերի վերաղարձ ✓ Հայ-թուրական սահմանի բացում, հարաբերությունների կարգավորում ✓ Թուրիայի կորձանում ✓ Թուրիայի կողմից աղրեսիայի վսանգի սահմանափակում ✓ Տարածաբաղանում Թուրիայի ղասախանավության մեծացում, Լեռնային Ղարաբաղի եւ հայ-թուրական հակամարսության լուծում ✓ Թուրիան կղառնա ԵՄ-ի «Սիբիրյան խոցը»



15. Ի՞նչ լուրջագույն խնդիրներ կան Թուրքիայի առջև՝ Եվրամիությանն անդամակցելու համար:

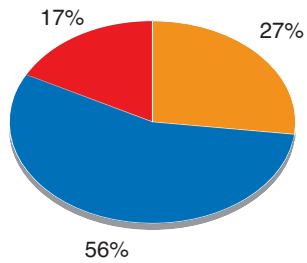
Փորձագիտական հարցում	Հանրային հարցում
1. Թուրքիայում մարդու եւ ազգային փոքրամասնությունների իրավունքների հարգում ու ապահովում 31%	1. Թուրքիայում մարդու եւ ազգային փոքրամասնությունների իրավունքների հարգում ու ապահովում 11,5%
2. Հայ-թուրքական սահմանի բացում 8%	2. Հայ-թուրքական սահմանի բացում 6%
3. Հայոց ցեղասպանության ճանաչում 27%	3. Հայոց ցեղասպանության ճանաչում 57,8%
4. Հայաստանի հետ դիվանագիտական հարաբերությունների հաստատում 0%	4. Հայաստանի հետ դիվանագիտական հարաբերությունների հաստատում 4,1%
5. Հայաստանի հետ Թուրքիայի հարաբերությունների ամբողջական կարգավորում 22%	5. Հայաստանի հետ Թուրքիայի հարաբերությունների ամբողջական կարգավորում 12,3%
6. Ոչ մի լուրջագույն խնդիր 3%	6. Ոչ մի լուրջագույն խնդիր 2,1%
7. Դժվարացել է լուրջագույն խնդիր 3%	7. Դժվարացել է լուրջագույն խնդիր 6%
8. Այլ լուրջագույն խնդիր՝ 5%	8. Այլ լուրջագույն խնդիր՝ 0,2%
<ul style="list-style-type: none"> ✓ Թուրքիայի տեղը Եվրոպայում չէ, քանզի չի համապատասխանում Եվրոպական չափանիշներին ու արժեքահամակարգին, ուրանում է իր անցյալը, հետեաքար լուրջագույն խնդիր է մերժելի նրա անդամակցությունը ✓ Դա Եվրոպայի գործն է. մեր լուրջագույն խնդիրն ոչ մի կառույց չունեն ✓ Կողմնակազմային չափանիշներին համապատասխանություն 	<ul style="list-style-type: none"> ✓ Թուրքիան չլուրջագույն խնդիր է անդամակցի ԵՄ-ին ✓ Բոլոր լուրջագույն խնդիրները սուկ խոսքեր կլինեն
9. Հրաժարվել է լուրջագույն խնդիր 1%	



16. Եվրամիությանը Թուրքիայի անդամակցությունը կարող է խոչընդոտել Հայաստանի անդամակցությանը:

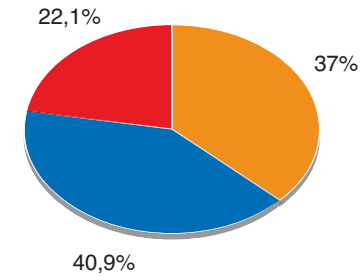
Փորձագիտական հարցում

1. Այո	27%
2. Ոչ	56%
3. Դժվարացել է դասասխանել	17%



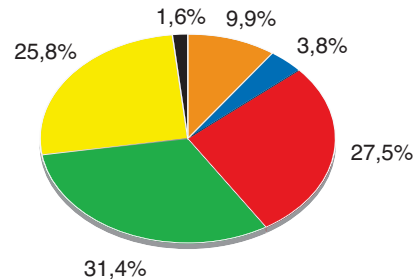
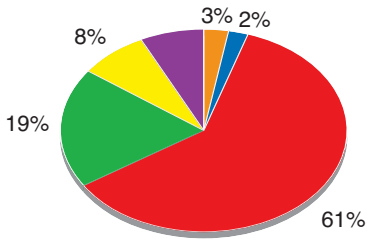
Հանրային հարցում

1. Այո	37%
2. Ոչ	40,9%
3. Դժվարացել է դասասխանել	22,1%



17. Ձեր կարծիքով ո՞ր դեղմուն Հայաստանը չդեղմեց է անդամակցի Եվրամիությանը:

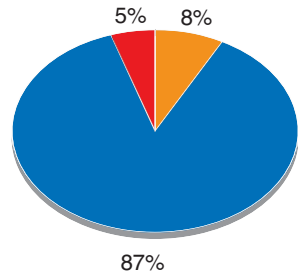
Փորձագիտական հարցում	Հանրային հարցում
1. Եթե այդ միությանն անդամակցի նաեւ Թուրքիան 3%	1. Եթե այդ միությանն անդամակցի նաեւ Թուրքիան 9,9%
2. Եթե այդ միությանն անդամակցի Ադրբեջանը 0%	2. Եթե այդ միությանն անդամակցի Ադրբեջանը 3,8%
3. Եթե Ռուսաստանը բացասաբար վերաբերի Հայաստանի անդամակցությանը 2%	3. Եթե Ռուսաստանը բացասաբար վերաբերի Հայաստանի անդամակցությանը 27,5%
4. Հայաստանի անդամակցությանը խոչընդոտող ոչինչ չկա 61%	4. Հայաստանի անդամակցությանը խոչընդոտող ոչինչ չկա 31,4%
5. Դժվարացել է դասասխանել 19%	5. Դժվարացել է դասասխանել 25,8%
6. Այլ դասասխաններ՝ 8% ✓ Եթե Ղարաբաղի հարցում դեմ է մեծ զիջումների գնամբ ✓ Եթե վստահվեն Հայաստանի ազգային-դիմապատկերական ցածրերը	6. Այլ դասասխաններ՝ 1,6% ✓ Եթե Թուրքիան անդամակցի առանց Հայոց ցեղասպանությունը ճանաչելու ✓ Եթե ԵՄ-ն ինժն չճանաչի Հայոց ցեղասպանությունը ✓ Եթե ԵՄ-ը ֆինանսի ԼՂ հարցն ու այն լուծի հոգուս Ադրբեջանի ✓ Եթե ԵՄ-ին անդամակցեն Ադրբեջանն ու Թուրքիան ✓ Եթե ՀՀ ֆաղափական ու սոցիալական մեղքի խոչընդոտները չվերացվեն ✓ Եթե ՀՀ-ն չհամադասասխանի ԵՄ չափանիւթերին ✓ Եթե ՀՀ իրավական-ֆաղափական կարգավիճակի, իմունիտետային մասնագնան վստահ լինի ✓ Եթե ԵՄ-ին անդամակցությունը ստառնալիք դարունակի ՀՀ-ի ու հայ ժողովրդի համար ✓ Եթե անդամակցելու հեռանկարը բացասական լինի Հայաստանի համար ու հակասի ՀՀ սնեեսական ցածրերին ✓ Եթե ԵՄ-ը վերածվի մուսուլմանական լիզայի ✓ Ցանկացած դեղմուն չդեղմեց է անդամակցի ✓ Մեր ազգին անհարիր դասանջների, ազգային ցածրերին հակասելու դեղմուն
7. Ցանկացած դեղմուն չդեղմեց է անդամակցի 7%	



18. Դուր մտավայրություն ունե՞ք, որ Եվրամիությանն անդամակցելով՝ մենք կկորցնենք մեր ազգային ինքնության ու դեմականության սարրերը:

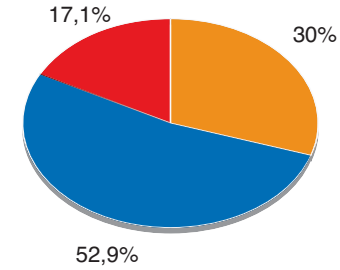
Փորձագիտական հարցում

1. Այո	8%
2. Ոչ	87%
3. Դժվարացել է դասասխանել	5%



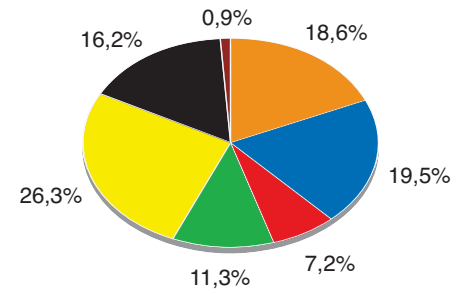
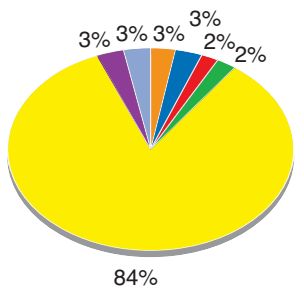
Հանրային հարցում

1. Այո	30%
2. Ոչ	52,9%
3. Դժվարացել է դասասխանել	17,1%



19. Եթէ այո, ադա ո՞ր վսանգն է ալելի շաս անհանգսացնում Ձեզ:

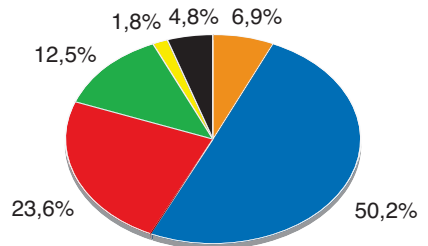
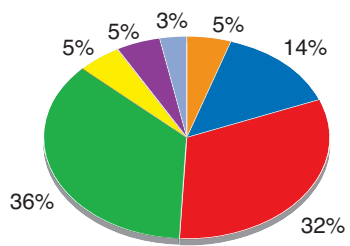
Փորձագիսական հարցում	Հանրային հարցում
1. Հայասանի իմֆիլիսանոյան սահմանափակումը 3%	1. Հայասանի իմֆիլիսանոյան սահմանափակումը 18,6%
2. Ազգային մակոյթը կորցնելը 3%	2. Ազգային մակոյթը կորցնելը 19,5%
3. Հայոց լեզուն կորցնելը 2%	3. Հայոց լեզուն կորցնելը 7,2%
4. Կրոնական դավանամբը կորցնելը 2%	4. Կրոնական դավանամբը կորցնելը 11,3%
5. Ոչինչ չի անհանգսացնում 84%	5. Ոչինչ չի անհանգսացնում 26,3%
6. Դժվարացել է ղասալսանել 3%	6. Դժվարացել է ղասալսանել 16,2%
7. Այլ ղասալսաններ՝ 3%	7. Այլ ղասալսաններ՝ 0,9%
<ul style="list-style-type: none"> ✓ Ձարգացած եւ արդիական ղեսական հասասոյունների բացակայոյունը ✓ Հայասան ղեսոյան չկայացվածոյունը 	<ul style="list-style-type: none"> ✓ Բարոյական արժեքները, նորմերը ✓ Հայասանում հայ չի մնա ✓ Բոլոր վսանգները հավասարաղես անհանգսացնում են ✓ Այդ ամենը մինչեւ անդամակցելը արդեն իսկ կորցրել են ✓ Եվրողական այլանղակ բարբերը



ՀԱՅԱՏԱՆ-ՍՓՅՈՒՌՔ ՕՐԱԿԱՐԳ

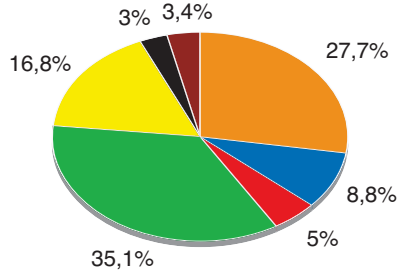
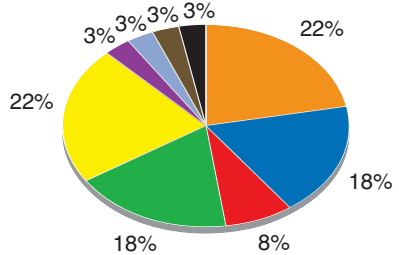
20. Հայաստանի կերտման և զարգացման գործում ի՞նչ չափով է օգտագործվել Սփյուռքի ներուժը:

Փորձագիտական հարցում		Հանրային հարցում	
1. Ամբողջովին	5%	1. Ամբողջովին	6,9%
2. Բավարար	14%	2. Բավարար	50,2%
3. Թիչ	32%	3. Թիչ	23,6%
4. Շատ քիչ	36%	4. Շատ քիչ	12,5%
5. Ընդհանրադեպ չի օգտագործվել	5%	5. Ընդհանրադեպ չի օգտագործվել	1,8%
6. Դժվարացել է դասասխանել	5%	6. Դժվարացել է դասասխանել	4,8%
7. Հրաժարվել է դասասխանել	3%	7. Այլ դասասխաններ՝	0,2%
		✓ Սփյուռքը օգնում է շատ, սակայն ոչինչ չենք տեսնում	
		✓ Օգտագործվել է, բայց չի գնահատվել	



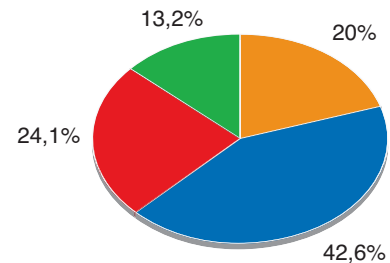
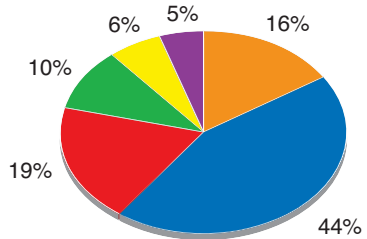
21. ՌԻՆ Է ՁԵՐ հիմնական ակնկալիքը Սփյուռքից:

Փորձագիտական հարցում	Հանրային հարցում
1. Հայաստանում ներդրումներ կատարելը 22%	1. Հայաստանում ներդրումներ կատարելը 27,7%
2. Հայաստանը Եվրամիության անդամ դարձնելու համար ուժերի համախմբումը 18%	2. Հայաստանը Եվրամիության անդամ դարձնելու համար ուժերի համախմբումը 8,8%
3. Հայաստանի ղեկավարմանը մասնակցելը 8%	3. Հայաստանի ղեկավարմանը մասնակցելը 5%
4. Հայոց ցեղասպանության միջազգայնորեն ճանաչման ուղղությամբ աշխատանք 18%	4. Հայոց ցեղասպանության միջազգայնորեն ճանաչման ուղղությամբ աշխատանք 35,1%
5. Ինձ կրավարարի այն, որ մասնավորապես հայ մնան 22%	5. Ինձ կրավարարի այն, որ մասնավորապես հայ մնան 16,8%
6. Սփյուռքից ոչ մի ակնկալիք չունեն 3%	6. Սփյուռքից ոչ մի ակնկալիք չունեն 3%
7. Դժվարացել է ղախափախանել 3%	7. Դժվարացել է ղախափախանել 3,4%
8. Այլ ղախափախաններ` ✓ ՀՀ-ի ժողովրդավարացմանը, հասարակական կյանքին մասնակցությունը ✓ Մեկ ազգ, մեկ հայրենիք միասնությունը 3%	8. Այլ ղախափախաններ` ✓ Հայաստանին օգնեն` ճգնաժամից դուրս գա ✓ Հայրենադարձություն լինի 0,2%
9. Հրաժարվել է ղախափախանել 3%	



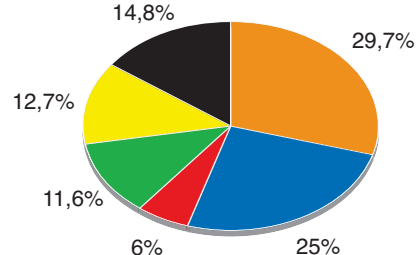
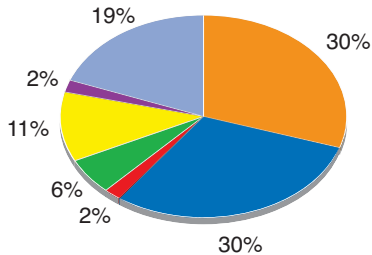
22. Կո՞ղմ ե՞ք արդյո՞ք երկֆաղափացիությանը եւ ի՞նչ ղայմաններով:

Փորձագիտական հարցում	Հանրային հարցում
1. Այո, առանց վերադասարանների ու երկֆաղափացիների իրավունքների սահմանափակման, երբ նրանք եւ միայն ՀՀ ֆաղափացիություն ունեցողները կօգտվեն հավասար ու նույնական իրավունքներից 16%	1. Այո, առանց վերադասարանների ու երկֆաղափացիների իրավունքների սահմանափակման, երբ նրանք եւ միայն ՀՀ ֆաղափացիություն ունեցողները կօգտվեն հավասար ու նույնական իրավունքներից 20%
2. Այո, ղայմանով, որ երկֆաղափացիները նույնըես կատարեն զինվորական կամ այլընտրանգային ծառայություն եւ որ ընտրելու ու ընտրվելու իրավունք ունենան միայն Հայաստանում մտական բնակություն ունեցողները 44%	2. Այո, ղայմանով, որ երկֆաղափացիները նույնըես կատարեն զինվորական կամ այլընտրանգային ծառայություն եւ որ ընտրելու ու ընտրվելու իրավունք ունենան միայն Հայաստանում մտական բնակություն ունեցողները 42,6%
3. Ոչ մի դեղում կողմ չեմ 19%	3. Ոչ մի դեղում կողմ չեմ 24,1%
4. Դժվարացել է ղասասխանել 10%	4. Դժվարացել է ղասասխանել 13,2%
5. Այլ ղասասխաններ՝ 6% ✓ 2-րդ հուռում–ղասասխանի միայն 2-րդ մասը ✓ Հարեան մուտուլմանական ու այլ երկրների ֆաղափացիների գերակշռության հեռանկարը	5. Այլ ղասասխան՝ 0,2% ✓ Որըեսզի սփյուռքահայերը շատ մնան Հայաստանում
6. Հրաժարվել է ղասասխանել 5%	



23. Կողմ եմ երկֆաղափացիության շնորհմանն այն դասձառով, որդեսզի...

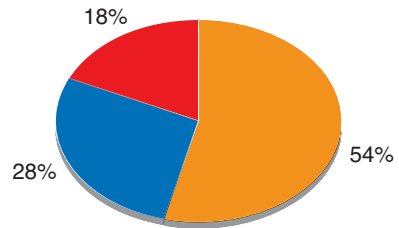
Փորձագիտական հարցում	Հանրային հարցում
1. Սփյուռֆահայերն ավելի մեծ եռանդով մասնակցեն Հայասանի զարգացմանը, իրավունքներին զուգահեռ ունենան հարկ վճարելու դարձապարտություն, ներդրումներ կատարելու իրական ռազմագրություն 30%	1. Սփյուռֆահայերն ավելի մեծ եռանդով մասնակցեն Հայասանի զարգացմանը, իրավունքներին զուգահեռ ունենան հարկ վճարելու դարձապարտություն, ներդրումներ կատարելու իրական ռազմագրություն 29,7%
2. Ձեռք բերվի հայ ժողովրդի իրական միասնություն 30%	2. Ձեռք բերվի հայ ժողովրդի իրական միասնություն 25%
3. Հայասանն ավելի մեծ աջակցություն ստանա նրանց բնակության երկրների կողմից 2%	3. Հայասանն ավելի մեծ աջակցություն ստանա նրանց բնակության երկրների կողմից 6%
4. Եթե անգամ լավ արդյունք չես, գոնե վաս հետեանք էլ չի ունենա 6%	4. Եթե անգամ լավ արդյունք չես, գոնե վաս հետեանք էլ չի ունենա 11,6%
5. Դժվարացել է դասասխանել 11%	5. Դժվարացել է դասասխանել 12,7%
6. Այլ դասասխան՝ 2% ✓ Մեղմվի Սփյուռֆը կորցնելու վսանգը	6. Այլ դասասխան՝ 0,2% ✓ ՀՀ ֆաղափացիները կարողանան մասնակցել Սփյուռֆի գործերին
7. Եական «կողմ» փաստարկ չունեն 19%	7. Եական «կողմ» փաստարկ չունեն 14,8%



24. Եթե կողմ եմ երկֆազանագիտության շնորհմանը, ապա զսնում եմ, որ այդ հարցը դեռևս է լուծվի...

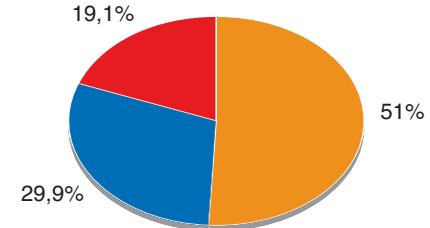
Փորձագիտական հարցում

1. Ժողովրդի կողմից՝ հանրավելի միջոցով	54%
2. Ազգային ժողովի կողմից՝ օրենքի միջոցով	28%
3. Դժվարացել է դասասխանել	18%



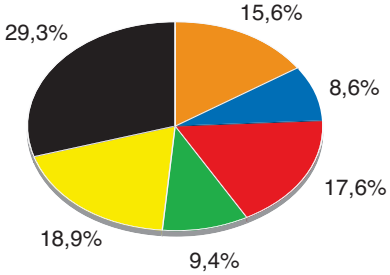
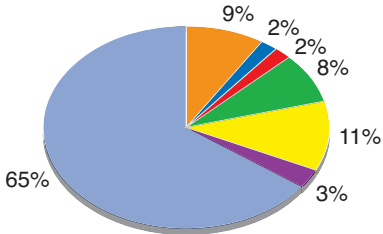
Հանրային հարցում

1. Ժողովրդի կողմից՝ հանրավելի միջոցով	51%
2. Ազգային ժողովի կողմից՝ օրենքի միջոցով	29,9%
3. Դժվարացել է դասասխանել	19,1%



25. Մտահոգվում ե՞ք երկֆաղափացիությունից այն դասձառով, որ դա...

Փորձագիտական հարցում	Հանրային հարցում
1. Ավելի կբարդացնի իրավիճակը զորակոչի, հարկահավաքության, ազգային անվտանգության եւ այլ հարցերում 9%	1. Ավելի կբարդացնի իրավիճակը զորակոչի, հարկահավաքության, ազգային անվտանգության եւ այլ հարցերում 15,6%
2. ՀՀ նախագահը մշտադեպ կընթացնի դրսում, ֆանի որ հայության մեծ մասն աղոթում է Հայաստանից դուրս 2%	2. ՀՀ նախագահը մշտադեպ կընթացնի դրսում, ֆանի որ հայության մեծ մասն աղոթում է Հայաստանից դուրս 8,6%
3. Հայաստանի բնակչությունն ավելի մեծ թափով կարագադրի՝ վստահ լինելով, որ այլ երկրի ֆաղափացի լինելով հանդերձ՝ ղախողանում է նաեւ Հայաստանի ֆաղափացիությունը 2%	3. Հայաստանի բնակչությունն ավելի մեծ թափով կարագադրի՝ վստահ լինելով, որ այլ երկրի ֆաղափացի լինելով հանդերձ՝ ղախողանում է նաեւ Հայաստանի ֆաղափացիությունը 17,6%
4. Բացի վաս հետեւանմաներից՝ ոչ մի աղոյում քի ունենա 8%	4. Բացի վաս հետեւանմաներից՝ ոչ մի աղոյում քի ունենա 9,4%
5. Դժվարացել է ղասասխանել 11%	5. Դժվարացել է ղասասխանել 18,9%
6. Այլ ղասասխաններ՝ 3% ✓ Կրերի Հայաստանի սարրալուծմանը ՈԴ կազմում ✓ Որովհետեւ ՀՀ-ն իրավական երկիր քէ	6. Այլ ղասասխաններ՝ 0,6% ✓ Դրա հետեւանմով ՀՀ բնակիչներն ավելի կսնանկանան ✓ Մտահոգված եմ, որ այն քի լինի մասշեղի բոլոր ցանկացողների համար ✓ Հայաստանը հայության, ոչ թե ուրիշի բնօրրանն է
7. Էական «դեմ» փաստարկ քունեմ 65%	7. Էական «դեմ» փաստարկ քունեմ 29,3%

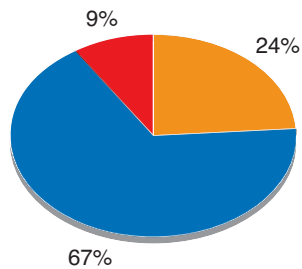


ԱՐՏԱՔԻՆ ՔԱՂԱՔԱԿԱՆ ՕՐԱԿԱՐԳ

26. Համաձայն ե՞ք, որ Հայաստանը 50 հոգանոց խումբ ուղարկի Իրաֆի վերականգնման աշխատանքներին մասնակցելու համար:

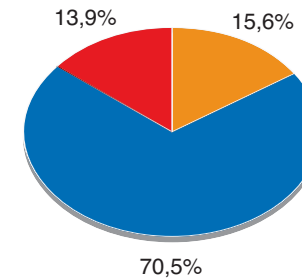
Փորձագիտական հարցում

Վարկած	Պրոցենտ
1. Այո	24%
2. Ոչ	67%
3. Դժվարացել է դասասխանել	9%



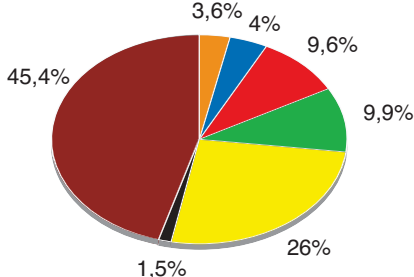
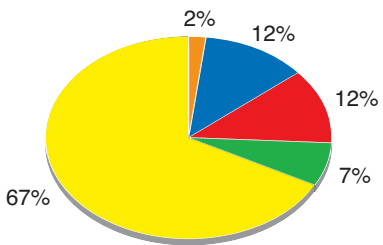
Հանրային հարցում

Վարկած	Պրոցենտ
1. Այո	15,6%
2. Ոչ	70,5%
3. Դժվարացել է դասասխանել	13,9%



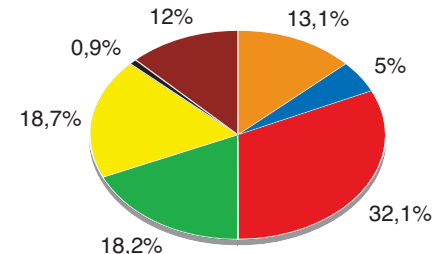
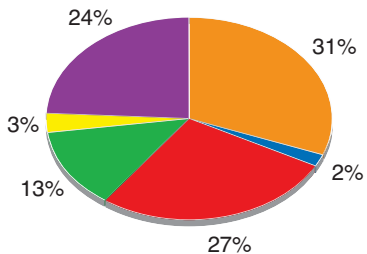
27. Կողմ եմ այն հիմնավորումով, որ...

Փորձագիտական հարցում	Հանրային հարցում
1. Խնժի սակրավորները, բժիժկները կբարձրացնեն իրենց ղաերասսվածության մակարդակը 2%	1. Խնժի սակրավորները, բժիժկները կբարձրացնեն իրենց ղաերասսվածության մակարդակը 3,6%
2. Իրաբում փող աժխասելու, բիզնես ծավալելու հնարավորություն կսսանամ 0%	2. Իրաբում փող աժխասելու, բիզնես ծավալելու հնարավորություն կսսանամ 4%
3. Իրաբահայերին ղաեսղանելու հնարավորություն կունենամ 0%	3. Իրաբահայերին ղաեսղանելու հնարավորություն կունենամ 9,6%
4. Ղարաբղյան հիմնախնդրի կարգավորման ժամանակ ԱՄՆ-ի աջակցությունը կունենամ 12%	4. Ղարաբղյան հիմնախնդրի կարգավորման ժամանակ ԱՄՆ-ի աջակցությունը կունենամ 9,9%
5. Դժվարացել է ղասասխանել 12%	5. Դժվարացել է ղասասխանել 26%
6. Այլ ղասասխաններ՝ 7% <ul style="list-style-type: none"> ✓ Ինստգրման ելոյթները ղես է ուղեկցվեն գործողություններով ✓ Ահաբեկչության դեմ ղայբարին մասնակցությունը ✓ Քաղաբական ռահաբաժին ձեռբերելը 	6. Այլ ղասասխաններ՝ 1,5% <ul style="list-style-type: none"> ✓ Ջուս մարղասիրական ալս է ✓ Բարի կամբի դրեստում է ✓ Նղասակն ուղղակի օգնելն է ✓ Ղասժենբ ահաբեկիչներին՝ «խոսոբնակին՝ խոսոբնակ» ✓ ԳԳ-ը մասնակցի աժխարհում ծավալվող հակահաբեկչական ծրագրերին ✓ Բարձրացնենբ հայ ազգի ղասիվը՝ մասնակցելով միջազգային ինստգրմանը
7. Էական «կողմ» փասսարկ չունեն 67%	7. Էական «կողմ» փասսարկ չունեն 45,4%



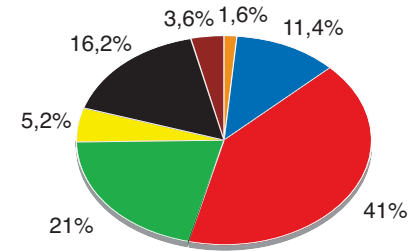
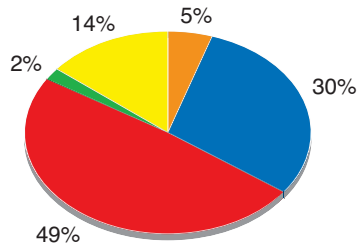
28. Մտահոգվում եմ, որ դրա դասձառով...

Փորձագիտական հարցում	Հանրային հարցում
1. Կվսանգվի իրափահայերի կյանքը 31%	1. Կվսանգվի իրափահայերի կյանքը 13,1%
2. Սփյուռփահայերը կվերանայեն Հայասանի նկատմամբ իրենց վերաբերմունքը 2%	2. Սփյուռփահայերը կվերանայեն Հայասանի նկատմամբ իրենց վերաբերմունքը 5%
3. Հայասանը կդառնա իսլամական ծայրահեղականների ահաբեկչության թիրախ 27%	3. Հայասանը կդառնա իսլամական ծայրահեղականների ահաբեկչության թիրախ 32,1%
4. Կվսանգվեն մեր հարաբերությունները ռազմավարական գործընկերոջ՝ Ռուսաստանի հետ 0%	4. Կվսանգվեն մեր հարաբերությունները ռազմավարական գործընկերոջ՝ Ռուսաստանի հետ 18,2%
5. Դժվարացել է դասասխանել 13%	5. Դժվարացել է դասասխանել 18,7%
6. Այլ դասասխաններ՝ 3%	6. Այլ դասասխաններ՝ 0,9%
<ul style="list-style-type: none"> ✓ Արաբական աճխարհի բոլոր երկրներում հայկական համայնքները կվսանգվեն ✓ Հայ զինվորը վարձկան չէ, առավել եւս ԱՄՆ-ի համար 	<ul style="list-style-type: none"> ✓ Մենք մեր հիմնահարցերը չենք կարողանում լուծել, ինչ մնաց Իրափինը ✓ Կվսանգվի այդ 50 հայի կյանքը, նրանցից ոչ մեկ չի վերադառնա ✓ Հայերն Իրափում անելիք չունեն ✓ Դրա անհրաժեշտությունը չկա ✓ Հայասանը դեմ է դաշտանի չեզոքություն ✓ Մենք կկորցնենք արաբական աճխարհի վստահությունը ✓ Դա իրենց ներքին խնդիրն է ✓ Իրափը ՀՀ-ի գործընկեր դեմություն է ✓ Թող այդ խումբը զբաղվի ՀՀ հեռավոր քաղաքների հիվանդ և կարիքավոր մարդկանցով
7. Եսկան «դեմ» փաստարկ չունեմ 24%	7. Եսկան «դեմ» փաստարկ չունեմ 12%



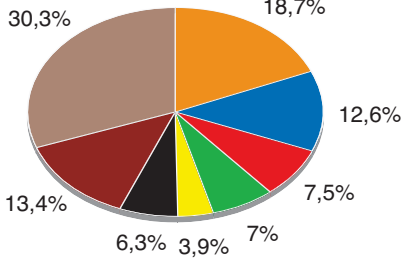
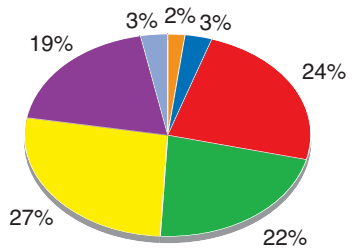
29. Ինչդեպ է գնահատում դարաբաղյան հիմնախնդրի կարգավորման ներկայիս հանգրվանը:

Փորձագիտական հարցում		Հանրային հարցում	
1. Միանգամայն զոհ եմ	0%	1. Միանգամայն զոհ եմ	1,6%
2. Բավարարված եմ	5%	2. Բավարարված եմ	11,4%
3. Մտահոգված եմ	30%	3. Մտահոգված եմ	41%
4. Խիստ անհանգստացած եմ	49%	4. Խիստ անհանգստացած եմ	21%
5. Դա ինձ չի հետաիրրում	2%	5. Դա ինձ չի հետաիրրում	5,2%
6. Չեմ կարող դասասխանել՝ բավարար սեղեկացված չլինելու դասճառով	14%	6. Չեմ կարող դասասխանել՝ բավարար սեղեկացված չլինելու դասճառով	16,2%
7. Դժվարացել է դասասխանել	0%	7. Դժվարացել է դասասխանել	3,6%



30. Աղբրեջանը ՄԱԿ-ի ֆինանսական օրակարգ է մտցրել «գրավյալ սարածքներ» (որոնք հայկական կողմն ազատագրել է) Հայաստանի կողմից վերաբնակեցնելու հարցը: Առաջին հերթին ի՞նչ կես դարաբաղյան հարցը ՄԱԿ սեղափոխելը:

Փորձագիտական հարցում	Հանրային հարցում
1. Կօզմի աշխարհի ղեկավարումների ուժարդությունը հրավիրել հայկական կողմի ղախանջների վրա	1. Կօզմի աշխարհի ղեկավարումների ուժարդությունը հրավիրել հայկական կողմի ղախանջների վրա
2. Թույլ կես Ղարաբաղին վերադարձնել բանակցային գործընթաց՝ իրել առանձին կողմ	2. Թույլ կես Ղարաբաղին վերադարձնել բանակցային գործընթաց՝ իրել առանձին կողմ
3. Թույլ կես սկզբում որոշակի, իսկ աղագայում՝ լիիսով անդամի կարգավիճակով Ղարաբաղը դարձնել ՄԱԿ-ի անդամ	3. Թույլ կես սկզբում որոշակի, իսկ աղագայում՝ լիիսով անդամի կարգավիճակով Ղարաբաղը դարձնել ՄԱԿ-ի անդամ
4. Հայկական կողմը ժամանակ կեսիի՝ խուսափելով խնդրի ոչ հայանդաս լուծումներից	4. Հայկական կողմը ժամանակ կեսիի՝ խուսափելով խնդրի ոչ հայանդաս լուծումներից
5. Կհանգեցնի Հայաստանի ու Ղարաբաղի նկատմամբ դատախազների կիրառման	5. Կհանգեցնի Հայաստանի ու Ղարաբաղի նկատմամբ դատախազների կիրառման
6. Կնդասի խնդրի լուծմանը՝ հօգուս Աղբրեջանի	6. Կնդասի խնդրի լուծմանը՝ հօգուս Աղբրեջանի
7. Որել կողմի համար դրական կամ բացասական ոչ մի արդյունք չի ունենա	7. Որել կողմի համար դրական կամ բացասական ոչ մի արդյունք չի ունենա
8. Դժվարացել է դատասխանել	8. Դժվարացել է դատասխանել
9. Այլ դատասխաններ՝	9. Այլ դատասխան՝
<ul style="list-style-type: none"> ✓ Ոչինչ, քանի որ Ղարաբաղի հարցը լուծված է ✓ Միայն վստահներ 	<ul style="list-style-type: none"> ✓ Ահազանգ է ՀՀ իշխանություններին



31. Ինչդե՞ս ե՞վ վերաբերում նրան, որ եվրոպական կառույցները (Եվրախորհուրդ, Եվրամիություն) գնալով ավելի հաճախ են անդրադառնում դարաբաղյան խնդրի կարգավորմանը:

Փորձագիտական հարցում		Հանրային հարցում	
1. Դրականորեն	38%	1. Դրականորեն	51,3%
2. Բացասաբար	32%	2. Բացասաբար	12%
3. Դա ինձ ոչ անհանգստացնում, ոչ էլ գոհացնում է	14%	3. Դա ինձ ոչ անհանգստացնում, ոչ էլ գոհացնում է	19,3%
4. Դժվարացել է դասասխանել	16%	4. Դժվարացել է դասասխանել	17,5%

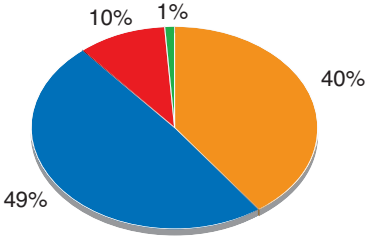
Պատասխան	Պրոցենտ
1. Դրականորեն	38%
2. Բացասաբար	32%
3. Դա ինձ ոչ անհանգստացնում, ոչ էլ գոհացնում է	14%
4. Դժվարացել է դասասխանել	16%

Պատասխան	Պրոցենտ
1. Դրականորեն	51,3%
2. Բացասաբար	12%
3. Դա ինձ ոչ անհանգստացնում, ոչ էլ գոհացնում է	19,3%
4. Դժվարացել է դասասխանել	17,5%

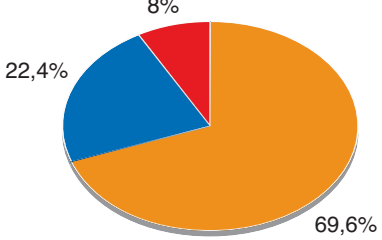
ՓՈՔՐԱՍԱՆՈՒԹՅՈՒՆՆԵՐ

32. Ձեր կարծիքով ոչ ավանդական կրոնական փոփոխությունները Հայաստանին վստահ ստանո՞ւմ են:

Փորձագիտական հարցում		Հանրային հարցում	
1. Այո	40%	1. Այո	69,6%
2. Ոչ	49%	2. Ոչ	22,4%
3. Դժվարացել է դասասխանել	10%	3. Դժվարացել է դասասխանել	8%
4. Հրաժարվել է դասասխանել	1%		



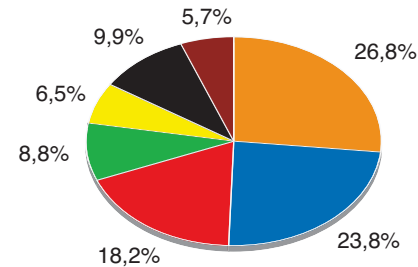
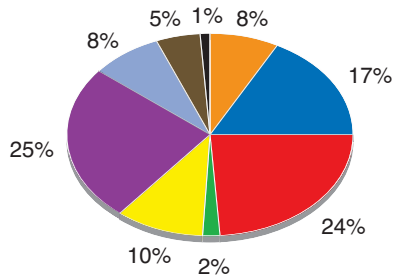
Փորձագիտական հարցումից



Հանրային հարցումից

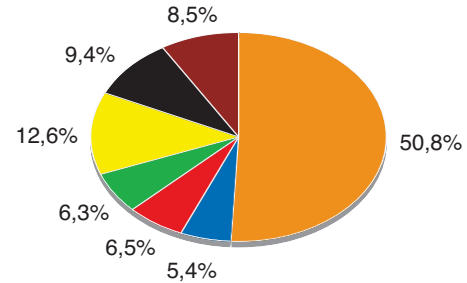
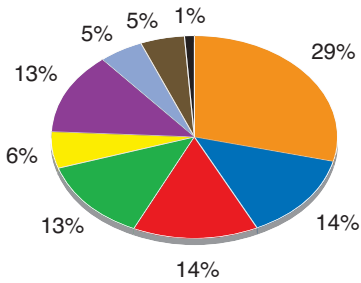
33. Ձեր կարծիքով ոչ ավանդական կրոնական փոփոխությունների գոյությունն ու գործունեությունը առաջին հերթին վստահում են...

Փորձագիտական հարցում	Հանրային հարցում
1. Ժողովրդի միասնականությունը 8%	1. Ժողովրդի միասնականությունը 26,8%
2. Հայ ժողովրդի առաքելական փրկությունական դավանանքը 17%	2. Հայ ժողովրդի առաքելական փրկությունական դավանանքը 23,8%
3. Ազգային անվստահությունը՝ օսարերկրյա ժողովրդի Հայաստան ներմուծելու առումով 24%	3. Ազգային անվստահությունը՝ օսարերկրյա ժողովրդի Հայաստան ներմուծելու առումով 18,2%
4. Բանակն ու նրա մարտունակությունը 2%	4. Բանակն ու նրա մարտունակությունը 8,8%
5. Պետական-բազմակողմնական ու հասարակական կյանքը՝ մարդկանց դրանցից մեկուսացնելու, հեռացնելու առումով 10%	5. Պետական-բազմակողմնական ու հասարակական կյանքը՝ մարդկանց դրանցից մեկուսացնելու, հեռացնելու առումով 6,5%
6. Ոչ մի բանի համար վստահավոր չեն 25%	6. Ոչ մի բանի համար վստահավոր չեն 9,9%
7. Դժվարացել է լուսավորումը 8%	7. Դժվարացել է լուսավորումը 5,7%
8. Այլ լուսավորումներ՝ 5%	8. Այլ լուսավորումներ՝ 0,3%
<ul style="list-style-type: none"> ✓ Վստահվում է մարդու հոգեկան և հոգեբանական առողջությունը ✓ Եթե ժողովրդավարական արժեքները դառնան անբաժանելի՝ նմանափոխ վստահություն կընդլծակեն երրորդական, չորրորդական ոլորտներ 	<ul style="list-style-type: none"> ✓ Բոլորին՝ հավասարապես
9. Հրաժարվել է լուսավորումը 1%	



34. Ըստ Ձեր տեղեկությունների կամ կարծիքի՝ ո՞րն է ՀՀ ֆաղափացիների՝ ոչ ավանդական կրոնական խմբերին (աղանդներին) անդամակցելու հիմնական դրդադասճառը:

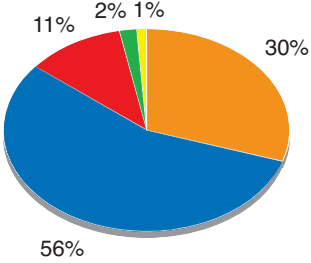
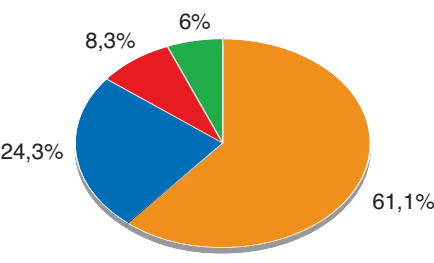
Փորձագիտական հարցում		Հանրային հարցում	
1. Այդ խմբերի ցուցաբերած դրամական, նյութական աջակցությունը	29%	1. Այդ խմբերի ցուցաբերած դրամական, նյութական աջակցությունը	50,8%
2. Ավելի ջերմ և մեծամիկ սոցիալական կադեր ունենալու դաշանը	14%	2. Ավելի ջերմ և մեծամիկ սոցիալական կադեր ունենալու դաշանը	5,4%
3. Հոգեւոր դաշանը մեծամիկները բավարարելու ցանկությունը	14%	3. Հոգեւոր դաշանը մեծամիկները բավարարելու ցանկությունը	6,5%
4. Հայ առաքելական դավանանքի ժամանակակից հայ մարդու հոգեւոր դաշանը մեծամիկների հեռավորությունը	13%	4. Հայ առաքելական դավանանքի ժամանակակից հայ մարդու հոգեւոր դաշանը մեծամիկների հեռավորությունը	6,3%
5. Հայ առաքելական դավանանքի մարդկանց անտեղյակությունը	6%	5. Հայ առաքելական դավանանքի մարդկանց անտեղյակությունը	12,6%
6. Հայաստանյայց առաքելական եկեղեցու որոշ սոցասավորների դաշանը մարդկանց հիասթափությունը	13%	6. Հայաստանյայց առաքելական եկեղեցու որոշ սոցասավորների դաշանը մարդկանց հիասթափությունը	9,4%
7. Դժվարացել է դաշանը	5%	7. Դժվարացել է դաշանը	8,5%
8. Այլ դաշան	5%	8. Այլ դաշան	0,5%
✓ Պետականորեն է խրախուսվում		✓ Կրոնական անգրագիտությունը	
9. Հրաժարվել է դաշանը	1%	✓ Եկեղեցին իր դերում չէ	
		✓ Ժողովրդի կարճ մտածելակերպը	
		✓ Ընդհանրապես կրոնի չարիք լինելը	
		✓ Մարդկանց մոլորությունը	
		✓ Հոգեւորությանը զոհ դառնալը	
		✓ Տղաների՝ բանակից խուսափելու նդաշակը	



35. Ներհանրային ազգային փոփոխություններից որից և ի՞նչ չափով եք վստահ զգում Հայաստանի համար (սարածային, միջէթնիկական և այլ խնդիրներ):

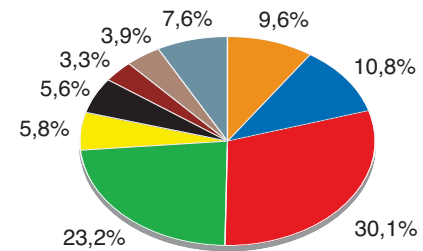
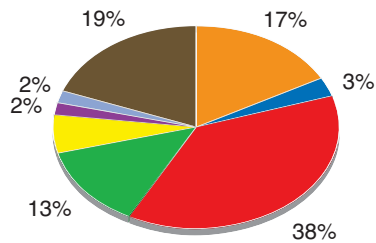
Փորձագիտական հարցում					Հանրային հարցում				
	Ոչ մի վստահ (մեզ հավասար ֆաղափացի են)	Ոչ այնքան էական վստահ	Մեծ վստահ	Դժվարացել է լուրջանալ		Ոչ մի վստահ (մեզ հավասար ֆաղափացի են)	Ոչ այնքան էական վստահ	Մեծ վստահ	Դժվարացել է լուրջանալ
1. Եզրիներ	90%	10%	0%	0%	1. Եզրիներ	70,5%	16,8%	2,1%	10,6%
2. Զրդեր	68%	27%	3%	2%	2. Զրդեր	51,1%	29%	7,3%	12,6%
3. Ասորիներ	95%	5%	0%	0%	3. Ասորիներ	66,4%	16%	2,6%	15%
4. Հրեաներ	84%	11%	3%	2%	4. Հրեաներ	53,4%	20,5%	10,8%	15,3%
5. Հույներ	97%	2%	1%	0%	5. Հույներ	71,7%	12,6%	1%	14,7%
6. Ռուսներ	86%	3%	8%	3%	6. Ռուսներ	79%	9,8%	0,8%	10,4%
7. Մոլդովացիներ	100%	0%	0%	0%	7. Մոլդովացիներ	73,3%	10,9%	1,6%	14,2%
8. Ուկրաինացիներ	92%	5%	1%	2%	8. Ուկրաինացիներ	76%	10,3%	0,6%	13,1%
9. Բելառուսներ	95%	2%	1%	2%	9. Բելառուսներ	75,8%	10,1%	0,6%	13,5%
10. Լեհեր	97%	1%	0%	2%	10. Լեհեր	71,6%	12%	0,7%	15,7%
11. Վրացիներ	91%	6%	1%	2%	11. Վրացիներ	53,9%	23,8%	6,8%	15,5%
12. Պերճանացիներ	97%	1%	0%	2%	12. Պերճանացիներ	65,5%	13,4%	2,2%	18,9%

36. Ինչդեպ է վերաբերում Հայաստանում գոյություն ունեցող սեռական փոխանցանություններին:

Փորձագիտական հարցում	Հանրային հարցում
1. Չեմ ընդունում եւ անհանդուրժող եմ նրանց նկատմամբ 30%	1. Չեմ ընդունում եւ անհանդուրժող եմ նրանց նկատմամբ 61,1%
2. Չեմ ընդունում, սակայն հանդուրժող եմ նրանց նկատմամբ 56%	2. Չեմ ընդունում, սակայն հանդուրժող եմ նրանց նկատմամբ 24,3%
3. Բնական եմ համարում ու նորմալ եմ վերաբերում 11%	3. Բնական եմ համարում ու նորմալ եմ վերաբերում 8,3%
4. Դժվարացել է դասասխանել 2%	4. Դժվարացել է դասասխանել 6%
5. Այլ դասասխան՝ 1%	5. Այլ դասասխաններ՝ 0,3%
✓ Առանձին սեռական եւ հիվանդագին շեղումները դեռ փոխանցանություն չեն. մեծ մասով չենք ունենա նման խնդիր. հայր միայն ծիծաղում է իր վզին փաթաթվող այդ անհեթեթ թեմայի վրա	✓ Նրանք աննորմալ են ✓ Նման բան Հայաստանում չկա
	

37. Ձեր կարծիքով ոչ ավանդական սեռական կողմնորոշումը առաջին հերթին...

Փորձագիտական հարցում	Հանրային հարցում
1. Բնական՝ ի ծնե երեխոս է 17%	1. Բնական՝ ի ծնե երեխոս է 9,6%
2. Սեղի է 3%	2. Սեղի է 10,8%
3. Արտ կամ հիվանդություն է 38%	3. Արտ կամ հիվանդություն է 30,1%
4. Սեռական սխալ դաստիարակության հետևանք է 13%	4. Սեռական սխալ դաստիարակության հետևանք է 23,2%
5. Մոլորյալ եւ վերջնականապես չձեւավորված մարդկանց խորամանկությամբ այդ միջավայր ներհանելու հետևանք է 6%	5. Մոլորյալ եւ վերջնականապես չձեւավորված մարդկանց խորամանկությամբ այդ միջավայր ներհանելու հետևանք է 5,8%
6. Ժամանակի «մոդա» ու ոչ սանդղատ երեխալու ձեւ է 0%	6. Ժամանակի «մոդա» ու ոչ սանդղատ երեխալու ձեւ է 5,6%
7. «Արգելված դոսուլը» ճաւակելու գայթակղություն է 2%	7. «Արգելված դոսուլը» ճաւակելու գայթակղություն է 3,3%
8. «Կյամում ամեն ինչ փորձելու» մսածղղության հետևանք է 2%	8. «Կյամում ամեն ինչ փորձելու» մսածղղության հետևանք է 3,9%
9. Դժվարացել է դասասխանել 19%	9. Դժվարացել է դասասխանել 7,6%
	10. Այլ դասասխաններ՝ 0,1%
	✓ Բոլոր մարդկանց մեջ դա կա, սակայն արքեր ասիճանով
	✓ Այլատրում է

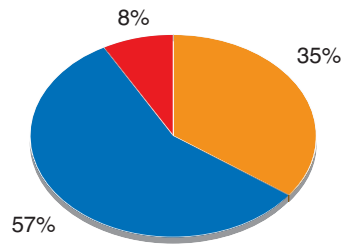


ԵՐԻՏԱՍԱՐԳՈՒԹՅՈՒՆ

38. Հայաստանի այսօրվա երիտասարդությունը (մինչև 30 տարեկան) մտածողությամբ ազատ և անկախադարձ է:

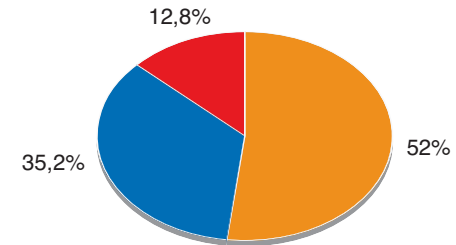
Փորձագիտական հարցում

1. Այո	35%
2. Ոչ	57%
3. Դժվարացել է դասասխանել	8%




Հանրային հարցում


1. Այո	52%
2. Ոչ	35,2%
3. Դժվարացել է դասասխանել	12,8%



39. Ձեր կարծիքով այսօր երիտասարդությունն իր աղաքան Հայաստանում օտնոնում է:

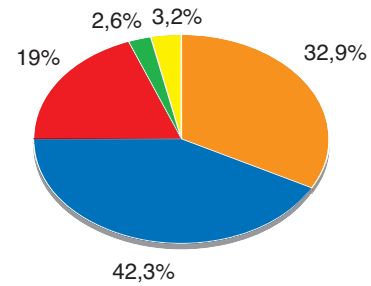
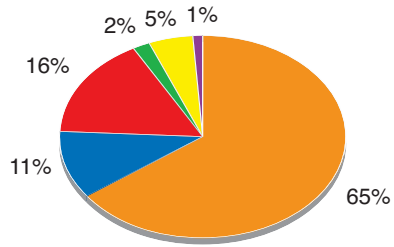


40. Եթե ոչ, աղա ո՞րն է դրա հիմնական դասճառը:



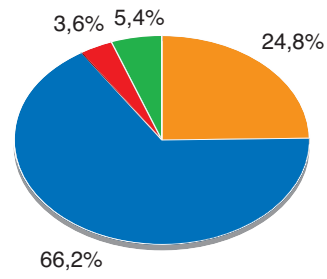
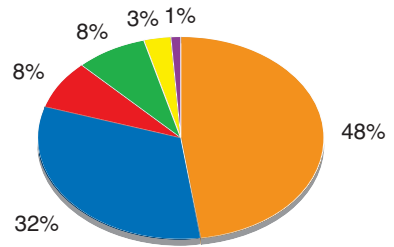
41. Ձեր օրակարգային խնդիրներում որտեղ են ավելի շատ նախընտրվում արժանազատ իրավունքները հայ երիտասարդները:

Փորձագիտական հարցում	Հանրային հարցում
1. ԱՄՆ 65%	1. ԱՄՆ 32,9%
2. Ռուսաստան 11%	2. Ռուսաստան 42,3%
3. Եվրոպա 16%	3. Եվրոպա 19%
4. Ոչ մի տեղ 2%	4. Ոչ մի տեղ 2,6%
5. Այլ երկրներ 5%	5. Այլ դատարաններ՝ 3,2%
6. Դժվարացել է դատարաններ 1%	<ul style="list-style-type: none"> ✓ Ցանկացած տեղ, որտեղ բարձր ազխասավարձ կա, որտեղ հնարավոր կլինի դրամ աշխատել ✓ Այնտեղ, որտեղ գնալու հնարավորություն ունեն ✓ Ցանկացած երկիր, միայն թե հեռանան Հայաստանից ✓ Այնտեղ, որտեղ կարող են ինֆահասասավել ու մարդ զգալ ✓ Որտեղ ունեն ծանոթներ ու բարեկամներ



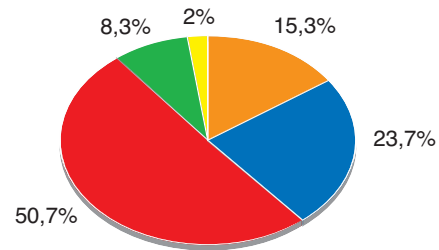
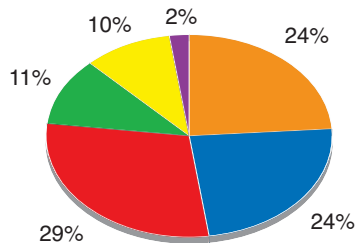
42. Ձեր սեղեկություններով առաջին հերթին ի՞նչ նդասակով է արագադրում հայ երիտասարդությունը:

Փորձագիտական հարցում		Հանրային հարցում	
1. Մշակական բնակություն հաստատելու	48%	1. Մշակական բնակություն հաստատելու	24,8%
2. Փող աշխատելու եւ ետ վերադառնալու	32%	2. Փող աշխատելու եւ ետ վերադառնալու	66,2%
3. Ուսում սանալու եւ ետ վերադառնալու	8%	3. Ուսում սանալու եւ ետ վերադառնալու	3,6%
4. Դժվարացել է դասասխանել	8%	4. Դժվարացել է դասասխանել	5,4%
5. Այլ դասասխաններ՝	3%		
✓ Կարիերա անելու			
✓ Հարստանալու եւ հագուորդ սալու ֆաղեմի կրերին			
6. Հրաժարվել է դասասխանել	1%		



43. Ձեր կարծիքով ի՞նչ է լավագույնս արտահայտվում արտագաղթը կասեցնելու և նրանց առջև ծառայած խնդիրները հաղթահարելու համար:

Փորձագիտական հարցում	Հանրային հարցում
1. Արդիականացնել կրթական համակարգը՝ աշխատանքի շուկայի ներկա պահանջներին համապատասխան 24%	1. Արդիականացնել կրթական համակարգը՝ աշխատանքի շուկայի ներկա պահանջներին համապատասխան 15,3%
2. Պետության կողմից վարկեր սրամարդելու միջոցով երիտասարդության շրջանում խրախուսել ձեռներեցությունը 24%	2. Պետության կողմից վարկեր սրամարդելու միջոցով երիտասարդության շրջանում խրախուսել ձեռներեցությունը 23,7%
3. Կրթություն ստացած երիտասարդներին առաջնություն տալ աշխատանքի՝ ԲՈՒՀ-ձեռնարկություններ-կազմակերպություններ սերտ կապի միջոցով 29%	3. Կրթություն ստացած երիտասարդներին առաջնություն տալ աշխատանքի՝ ԲՈՒՀ-ձեռնարկություններ-կազմակերպություններ սերտ կապի միջոցով 50,7%
4. Դժվարացել է լավագույնս 11%	4. Դժվարացել է լավագույնս 8,3%
5. Այլ լավագույնս՝ 10% <ul style="list-style-type: none"> ✓ Իշխանափոխություն ✓ Գոյություն ունեցող ֆաղափական և սնտեսական կառուցվածքների փոփոխություն ✓ Այս ճահճի փոխարեն կարգին երկիր կառուցել ✓ Հայաստանը դարձնել երիտասարդության համար առաջա առաջնություն երկիր ✓ Երկրում բարոյապետական մթնոլորտի առողջացում ✓ Ներգրվել երիտասարդությանը հասարակական կյանքի մեջ ✓ Երկիրը դարձնել ազգային լիարժեք՝ համաճարկայինի ներդրումակունով ✓ Ժողովրդավար, իրավական, զարգացող և աշխարհին ինտեգրվող լիարժեք դառնալ ✓ Հայաստանը դարձնել աղբյուր համար լիարժեք երկիր 	5. Այլ լավագույնս՝ 2% <ul style="list-style-type: none"> ✓ Առաջնություն բարձր աշխատավարձով, ստանդարտական զանբյուրին համապատասխան վարձատրությամբ աշխատանք ✓ Գոյություն ունեցող փիրուն խաղաղությունը դարձնել կայուն ✓ Բանակը դարձնել լավագույնս ✓ Նրանց նկատմամբ առաջնություն տալ պետության վերաբերմունքն ու հոգածությունը ✓ Կերականգնել նրանց հավաքը սեփական երկիր նկատմամբ ✓ Երկրում բարելավել բարոյապետական մթնոլորտը ✓ Առաջնություն իրական ժողովրդավարություն ✓ Հեռացնել այս իշխանություններին ✓ Բարելավել սոցիալական լավագույնս, կանխել սոցիալական անառաջնությունը ✓ Լավագույնս սնտեսության վիճակը ✓ Երիտասարդներին առաջնություն բնակարանով
6. Հրաժարվել է լավագույնս 2%	

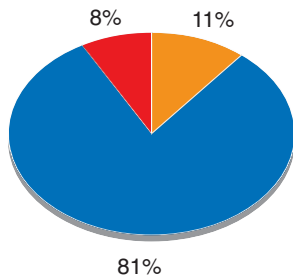


ԿՐԹՈՒԹՅՈՒՆ

44. Ինչդե՞ս ե՞ք զննահատում Հայաստանի կրթական արդի համակարգը:

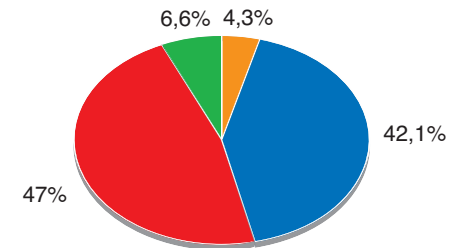
Փորձագիտական հարցում

1. Գոհացուցիչ	0%
2. Բարվոք	11%
3. Անմխիթար	81%
4. Դժվարացել է դասախանել	8%



Հանրային հարցում

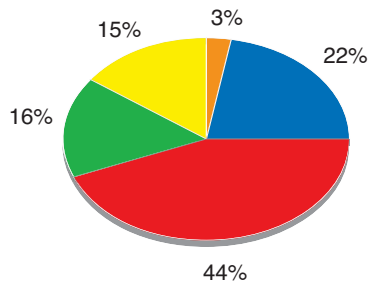
1. Գոհացուցիչ	4,3%
2. Բարվոք	42,1%
3. Անմխիթար	47%
4. Դժվարացել է դասախանել	6,6%



45. Ներկա միտումների դասակարգման դեմքում ինչպիսի՞ն կլինի Հայաստանի կրթական համակարգը 10 տարի անց:

Փորձագիտական հարցում

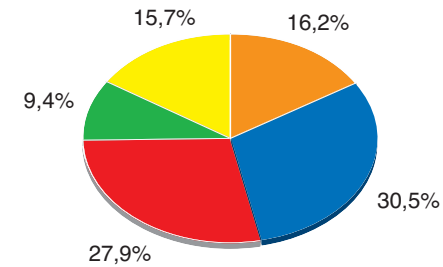
1. Բարելավված ու միջազգային չափանիշներին համադասասխանող	3%
2. Նույն վիճակում, ինչ այսօր է	22%
3. Ավելի վատ, քան այսօր է	44%
4. Իսկապես ավերված	16%
5. Դժվարացել է դասասխանել	15%



Հանրային հարցում

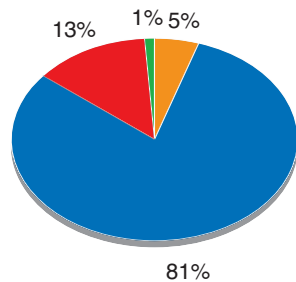
1. Բարելավված ու միջազգային չափանիշներին համադասասխանող	16,2%
2. Նույն վիճակում, ինչ այսօր է	30,5%
3. Ավելի վատ, քան այսօր է	27,9%
4. Իսկապես ավերված	9,4%
5. Դժվարացել է դասասխանել	15,7%
6. Այլ դասասխան՝	0,3%

✓ Կրթական համակարգը որոակիորեն կբարելավվի՝ չհասնելով եվրոպական չափանիշներին

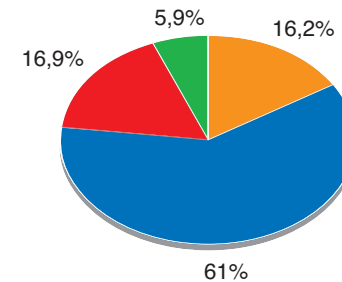


46. Գո՞հ ե՞ք գոյություն ունեցող կրթական ծրագրերից (հանրակրթական դպրոցում, ԲՈՒՀ-ում եւ այլուր):

1. Այո	5%
2. Ոչ	81%
3. Դժվարացել է դասասխանել	13%
4. Տեղեկացված չեմ	1%

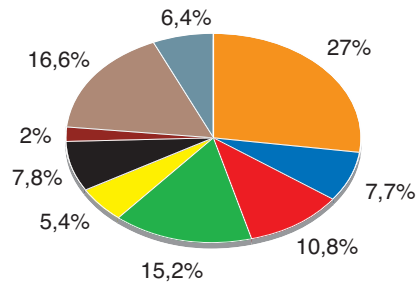
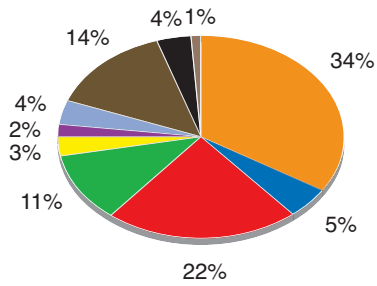


1. Այո	16,2%
2. Ոչ	61%
3. Դժվարացել է դասասխանել	16,9%
4. Տեղեկացված չեմ	5,9%



47. Ի՞նչն է Ձեզ առավելադաս անհանգստացնում հանրակրթական դպրոցներում, ԲՈՒՀ-երում:

Փորձագիտական հարցում	Հանրային հարցում
1. Կառավարչությունը 34%	1. Կառավարչությունը 27%
2. Հովանավորչությունը 5%	2. Հովանավորչությունը 7,7%
3. Կրթական ծրագրերի բովանդակությունը 22%	3. Կրթական ծրագրերի բովանդակությունը 10,8%
4. Հանրակրթական դպրոցների օրհանալացումը և մանկավարժների մի մասի դուրսնդումը 0%	4. Հանրակրթական դպրոցների օրհանալացումը և մանկավարժների մի մասի դուրսնդումը 15,2%
5. Կրթական հաստատությունների կառավարման ձեւը 11%	5. Կրթական հաստատությունների կառավարման ձեւը 5,4%
6. Կրթական հաստատությունների ղեկավարական ֆինանսավորման չափը 3%	6. Կրթական հաստատությունների ղեկավարական ֆինանսավորման չափը 7,8%
7. Մանկավարժների ղակասը 2%	7. Մանկավարժների ղակասը 2%
8. Նոր սերնդի ծուկությունը, ուսման ձգտում չունենալը 4%	8. Նոր սերնդի ծուկությունը, ուսման ձգտում չունենալը 16,6%
9. Ոչինչ 0%	9. Ոչինչ 0,6%
10. Դժվարացել է ղակասսիանել 14%	10. Դժվարացել է ղակասսիանել 6,4%
11. Այլ ղակասսիաններ՝ 4%	11. Այլ ղակասսիաններ՝ 0,5%
<ul style="list-style-type: none"> ✓ Բարելավել կրթական համակարգը՝ միաժամանակ փոխելով երկրի ողջ արժեքային համակարգը ✓ Կրթական գործի կազմակերպում 	<ul style="list-style-type: none"> ✓ Հասարակության սխալ մոտեցումներն այս հարցին ✓ Ուսուցիչների ծուկությունը՝ բացատրել այնքան, որքան գիտեն ✓ Ուսուցիչների ոչ ճիշտ վերաբերմունքը երեխաների նկատմամբ ✓ Կրթության նկատմամբ ղակահանջների ցածր մակարդակը ✓ Դասարանների կոմպլեկսավորման ներկա ցուցանիշը՝ 35+1 աստի ✓ Որակյալ դասագրքերի ղակասը ✓ Կրթության հոգեբանական մթնոլորտը
12. Հրժարվել է ղակասսիանել 1%	



48. Ձեր կարծիքով ի՞նչ է լավագույն կերպով կրթական համակարգի առջև ծառայած խնդիրները հաղթահարելու համար:

Փորձագիտական հարցում	Հանրային հարցում
1. Վերանայել կրթական ծրագրերը 15%	1. Վերանայել կրթական ծրագրերը 27,2%
2. Արմատապես բարեփոխել կրթական համակարգը 73%	2. Արմատապես բարեփոխել կրթական համակարգը 36,3%
3. Դադարեցնել դրոշմների օգտնալուծումը 3%	3. Դադարեցնել դրոշմների օգտնալուծումը 23,4%
4. Դժվարացել է դասասխանել 0%	4. Դժվարացել է դասասխանել 12%
5. Այլ դասասխաններ՝ 9% ✓ Իժամանակակիցություն ✓ Ավելացնել կրթությանը հասկացվող ժամանակահատվածը ✓ Կրթության նախարարության ժամանակահատվածի նշանակումը ըստ նասնագիտությունների	5. Այլ դասասխաններ՝ 1,1% ✓ Վերադառնալ խորհրդային կրթական համակարգին, օգտագործել խորհրդային փորձը ✓ Պայքարել կառառակերության դեմ ✓ Նորմալ վարձատրել մանկավարժներին ✓ Բարձրացնել դասավանդողների գրագիտության, դասրասուսվածության մակարդակը ✓ Կրթական համակարգը հանձնել կիրք մարդկանց ✓ Ադաիովել ժեռության կողմից ֆինանսական աջակցություն ✓ Կրթական համակարգի կառավարումը հանձնել կիրք մարդկանց, նախարարների

